



Czego potrzebujesz, by uczestniczyć w webinarze?

1. Komputer stacjonarny lub laptop z ładowarką
2. Słuchawki (zestaw słuchawkowy)
3. Dostęp do internetu

Odradzamy korzystanie z tabletu lub smartfona, gdyż nie jesteśmy w stanie zagwarantować połączenia dobrej jakości.

SERDECZNIE ZAPRASZAMY

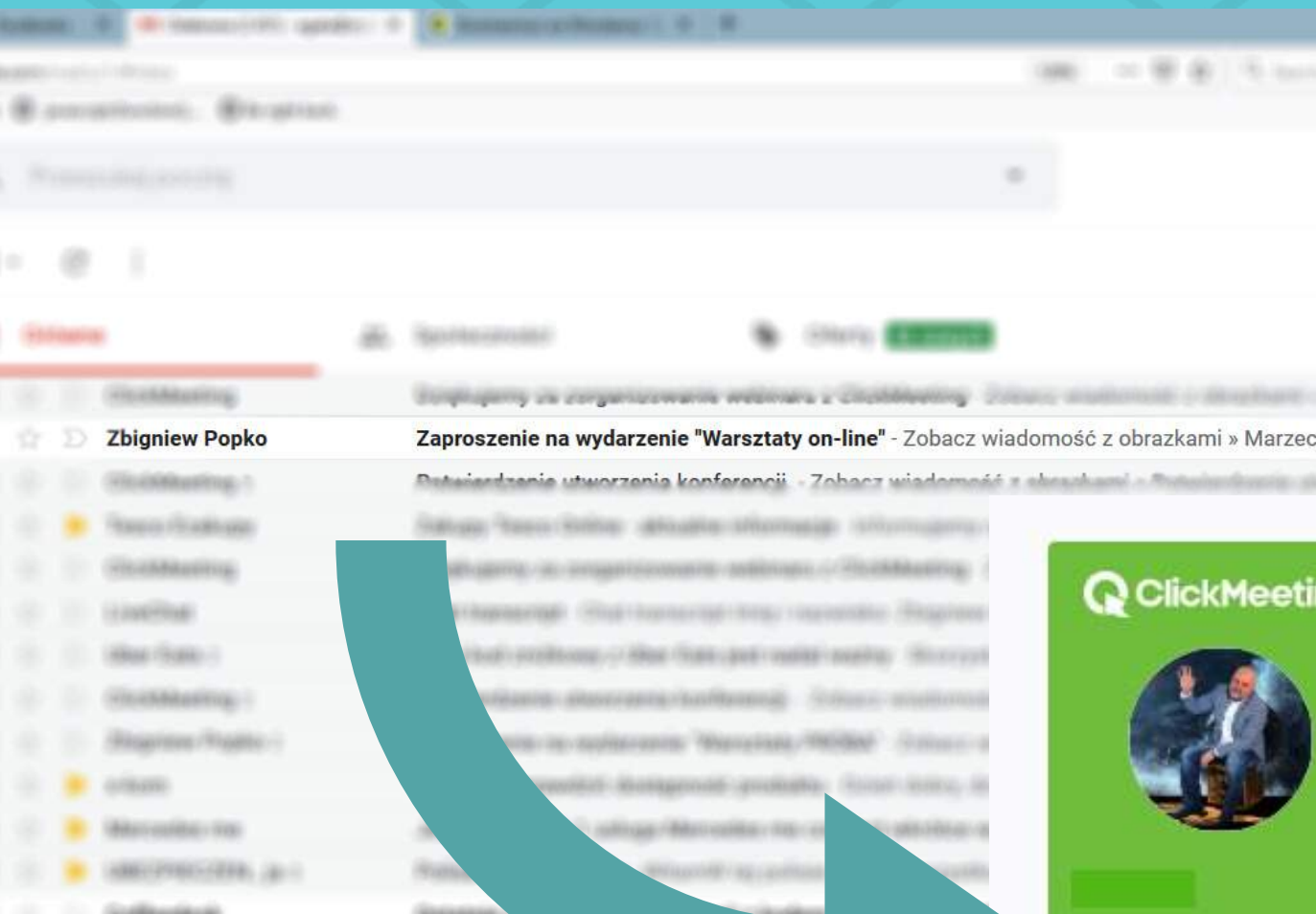


Webinar Warsztaty

Z.J. POPKO

JAK WEJŚĆ NA WEBINAR?

Na Twojej skrzynce email, będzie znajdowało się zaproszenie zawierające link do webinaru. Wystarczy, że w niego klikniesz, a zostaniesz przeniesiony w odpowiednie miejsce.



Zostałaś/leś zaproszony przez [Zbigniew Popko](#) na wydarzenie:

Warsztaty on-line

Dodaj do kalendarza

Dodaj wydarzenie do wybranego kalendarza

Google Calendar

Outlook

iCal

Gdzie:


[Dołącz](#)

Jeśli powyższy przycisk nie działa, należy skopiować następujący link i wkleić go w pole adresowe okna

Następnie należy wypełnić wymagane pola i kliknij w WEJDŹ.

88 | <https://www.clickmeeting.com/warsztaty-on-line/P6UC9W>
Express | [Booking.com](#) | [RTV EURO AGD](#) | [Ceneo](#) | [eobuwie](#) | [Facebook](#)



 **ClickMeeting**

Warsztaty on-line

Organizator: Zbigniew Popko | 621-643-913

Twoje imię:

Email:

Token:

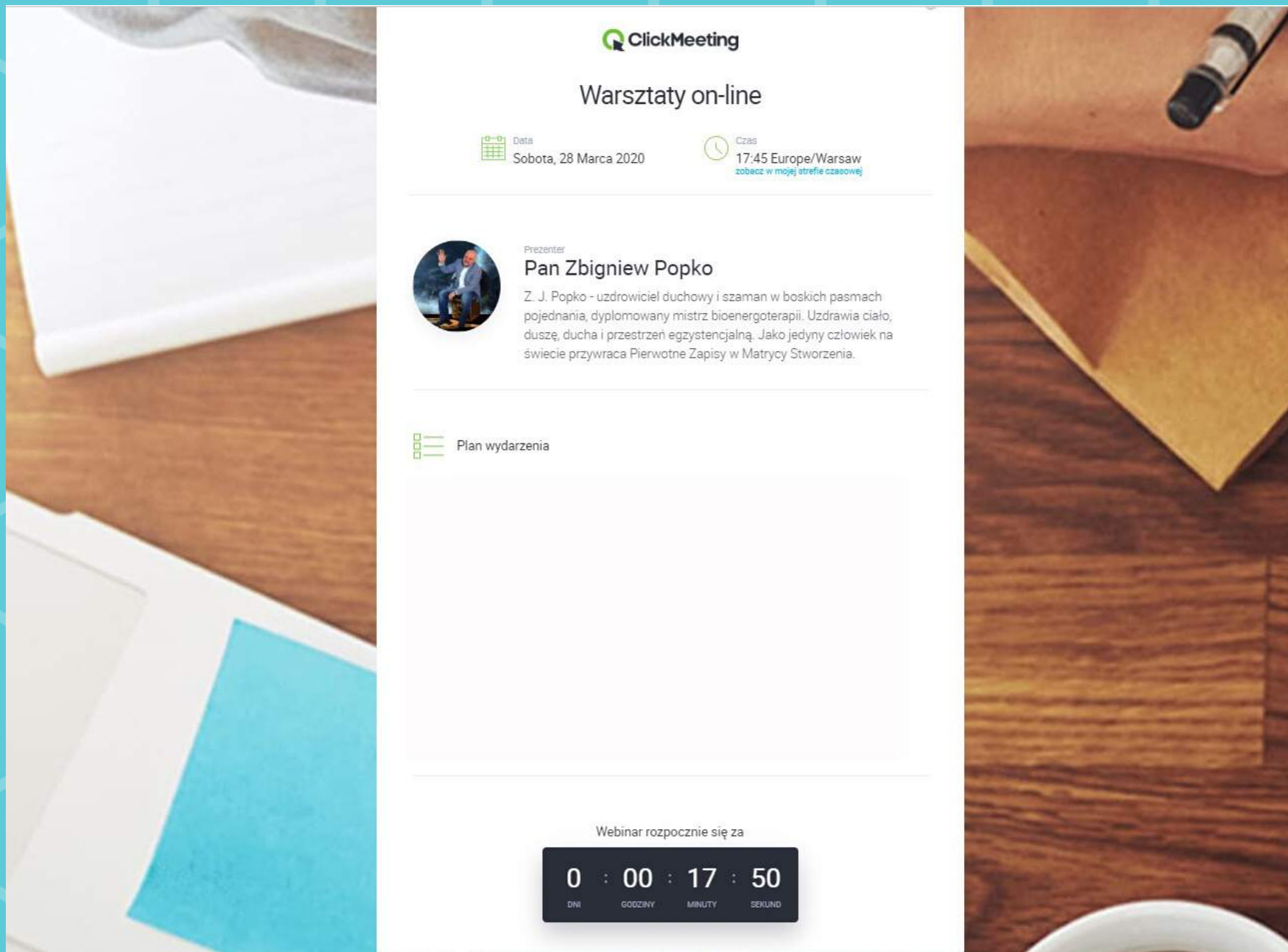
[WEJDŹ](#)

[Test konfiguracji systemu. Kliknij tutaj!](#)

Administratorem Twoich danych osobowych jest organizator tego wydarzenia. Dotychczas do webinaru, Twoje dane mogą być widoczne dla innych uczestników wydarzenia, np. na liście uczestników czy podczas korzystania z czatu.

[Jestem organizatorem!](#)

O wyznaczonej godzinie webinar automatycznie się rozpocznie.
Wcześniej będzie widoczny panel warsztatowy z odliczaniem czasu.



The image shows a screenshot of a ClickMeeting webinar interface. The background is a wooden desk with a white laptop, a blue sticky note, and a pen. The interface is centered and features the ClickMeeting logo at the top. Below the logo, the title 'Warsztaty on-line' is displayed. The date and time are shown as 'Sobota, 28 Marca 2020' and '17:45 Europe/Warsaw' respectively. A presenter profile for 'Pan Zbigniew Popko' is featured, including a circular profile picture and a short biography. Below the profile, there is a section for 'Plan wydarzenia' which is currently empty. At the bottom of the interface, a countdown timer indicates that the webinar will start in 0 days, 00 hours, 17 minutes, and 50 seconds.

ClickMeeting

Warsztaty on-line

Data
Sobota, 28 Marca 2020

Czas
17:45 Europe/Warsaw
[zobacz w mojej strefie czasowej](#)

Prezenter
Pan Zbigniew Popko
Z. J. Popko - uzdrowiciel duchowy i szaman w boskich pasmach pojednania, dyplomowany mistrz bioenergoterapii. Uzdrawia ciało, duszę, ducha i przestrzeń egzystencjalną. Jako jedyny człowiek na świecie przywraca Pierwotne Zapisy w Matrycy Stworzenia.

Plan wydarzenia


Webinar rozpocznie się za

0 : 00 : 17 : 50
DNI GODZINY MINUTY SEKUND

JAK TO DZIAŁA?

Po wejściu do pokoju webinarowego uczestnik widzi wszystko, co pokazuje prowadzący i korzysta z dostępnych narzędzi.

Z prawej strony znajduje się czat, który pozwala na komunikację z prowadzącymi i uczestnikami webinaru. Klikając w prawym dolnym rogu na ikonę dłoni możesz podnieść rękę. Ta funkcja może być przydatna np. przy ćwiczeniach praktycznych. Dzięki temu prowadzący będzie widział Twoje zgłoszenie.



ClickMeeting Warsztaty on-line

POLSKI PEŁNY EKRAŃ UZ PANEL WYDARZENIA

Pokój webinarowy

Witaj na webinarze:
Warsztaty on-line

Organizator:
Zbigniew Popko

UCZESTNICZY

PREZENTERY

- Zbigniew Popko (organizator)

UCZESTNICZY

- uczestnik 1
- uczestnik 2
- uczestnik 3

CZAT

CZAT

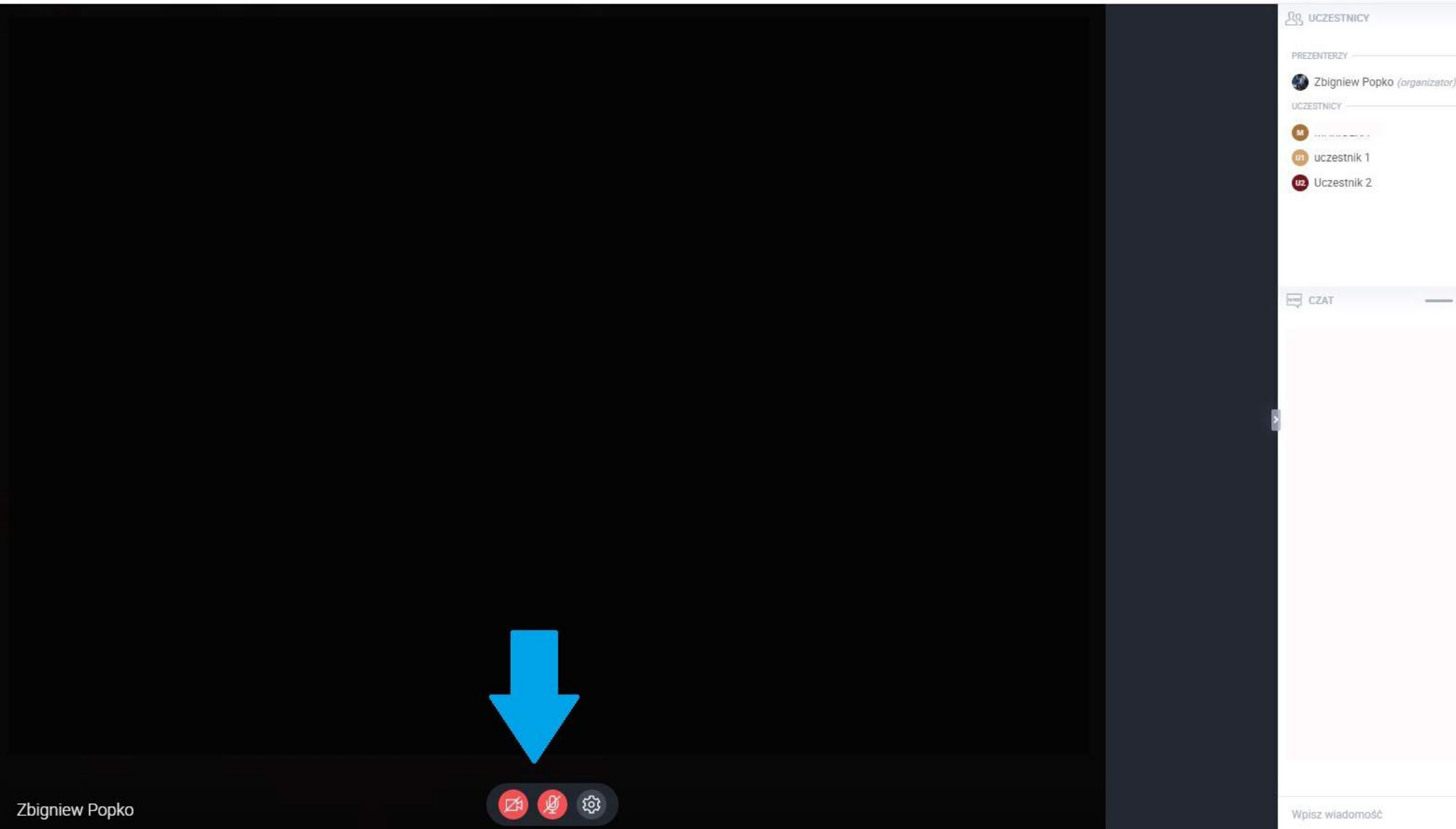
To jest Twoje okno czatu
Wpisz wiadomość poniżej, aby zacząć rozmowę.

Wpisz wiadomość

Statusy na czacie

Dostępne są też inne statusy, z których najprawdopodobniej nie będziemy korzystać podczas warsztatów. Warto jedynie pamiętać o statusie "Potrzebuję pomocy", który może przydać się w przypadku kłopotów technicznych.

The screenshot displays a Zoom meeting interface. At the top, there are navigation options: 'POLSKI', 'PEŁNY EKRAŃ', and 'U2 PANEL WYDARZENIA'. Below this, the 'UCZESTNICY' (Participants) panel is visible, showing a list of participants: 'Zbigniew Popko (organizator)', 'uczestnik 1', and 'Uczestnik 2'. The 'CZAT' (Chat) panel is also visible, showing a search bar and a settings icon. In the bottom right corner, a 'STATUS' menu is open, listing several options: 'Podnieś rękę' (Raise hand), 'Zgadzam się' (Agree), 'Nie zgadzam się' (Disagree), 'Głośniej' (Louder), 'Ciszej' (Softer), and 'Potrzebuję pomocy' (Need help). The 'Potrzebuję pomocy' option is highlighted with a blue circle. The background of the meeting shows a person sitting on a chair, waving their hand.



JAK WŁĄCZYĆ KAMERĘ I MIKROFON?

Kiedy uczestnik wchodzi do pokoju webinarowego, domyślnie transmisja wideo i dźwięk są wyłączone. Dopiero gdy prezydent udostępni kamerę i mikrofon konkretnemu uczestnikowi możesz kliknąć przycisk kamery i mikrofonu. Ikonki zmieniają się na kolor zielony. Ważne, pozwól przeglądarce na korzystanie ze swojej kamery i mikrofonu.

Połączenie wideo z prowadzącym i innymi uczestnikami mogą mieć jednocześnie 4 osoby. Połączenie audio jest dostępne dla 25 osób. Na naszych warsztatach prawdopodobnie będziemy korzystać z wideo podczas tzw. "widzeńówek" i będą to właśnie około 4 osoby jednocześnie. Wszyscy uczestnicy mogą mieć kontakt ze sobą poprzez czat ogólny lub prywatny oraz z prowadzącym poprzez podniesienie ręki, zadawanie pytań i inne funkcje dostępne na czacie.

ClickMeeting Warsztaty on-line

POLSKI PEŁNY EKRAŃ U2 PANEL WYDARZENIA

UCZESTNICY

PREZENTERZY

Zbigniew Popko (organizator)

UCZESTNICY

uczestnik 1

Uczestnik 2

CZAT

On/Off Audio

Zbigniew Popko

Uczestnik 1

Uczestnik 2

Uczestnik 3

Wpisz wiadomość



U2

Uczestnik 2
UCZESTNIK

INFORMACJE O WEBINARZE

UDOSTĘPNIANE PLIKI



Brak udostępnianych plików
Prezenter nie udostępniła w tej chwili żadnych plików.

Pliki do pobrania


KLIKAJĄC W "PANEL WYDARZENIA" -> "UDOSTĘPNIANE PLIKI" MOŻESZ POBRAĆ ZAŁĄCZONE W WEBINARZE PLIKI.

Odowiednie słuchawki na webinar to:



Ważne! Sprawdź, czy Twoje słuchawki posiadają mikrofon.

Co robić, gdy nadal pojawia się
problem techniczny?



Możesz skontaktować się na nr:

509 580 042

Czynny przez cały czas trwania
warsztatów.